

**Уважаемые пациенты!**  
**Продолжается массовая вакцинация от коронавирусной инфекции**  
**COVID-19**

Для того чтобы сделать прививку, можно воспользоваться электронной записью через портал «Госуслуги», через инфоматы в поликлиниках или записаться по телефону.

Для прохождения вакцинации Вам необходимо записаться или обратиться в прививочный кабинет, расположенный по адресу ул. Михайлова, 6.

I. Записаться в регистратуре по месту прикрепления с 7:30 до 15:00 часов, подтвердив желание привиться и оставив свой номер телефона. Также есть возможность записаться по телефонам:

Для жителей пос. Октябрьский 8 (8636) 22-99-47

Для жителей пос. Красина 8 (8636) 26-87-71

II. В назначенный день и время необходимо прийти в поликлинику. При себе иметь паспорт, полис ОМС, СНИЛС и защитную маску. Затем пройти на осмотр к терапевту. Решение о допуске к вакцинопрофилактике принимает только врач, после осмотра. Если терапевт допустил к прививке, пройти в кабинет вакцинации. После инъекции необходимо остаться в поликлинике до 30 минут под наблюдением медицинского персонала. Прививка от COVID-19 делается дважды. Записаться нужно только на первую вакцинацию. На вторую вас запишут автоматически.

III. Место проведения вакцинации - поликлиническое отделение №1, ул. Михайлова, 6, кабинет №9.

График приема пациентов:

понедельник, , пятница - с 8:00 до 15:15 часов;

, - 8:00 19:00 ;

суббота - с 8:00 до 13:00 часов.

При возникновении вопросов телефон дежурного администратора 8(928)174-05-48

Для Вашего удобства ниже приведен порядок записи на сайте госуслуг на вакцинацию от **COVID-19**:



1. Для начала необходимо войти в личный кабинет на портале Госуслуг. Если у вас еще нет личного кабинета, то следует зарегистрироваться, указав номер телефона, адрес электронной почты или СНИЛС. Далее нужно придумать пароль.

Вход в Госуслуги

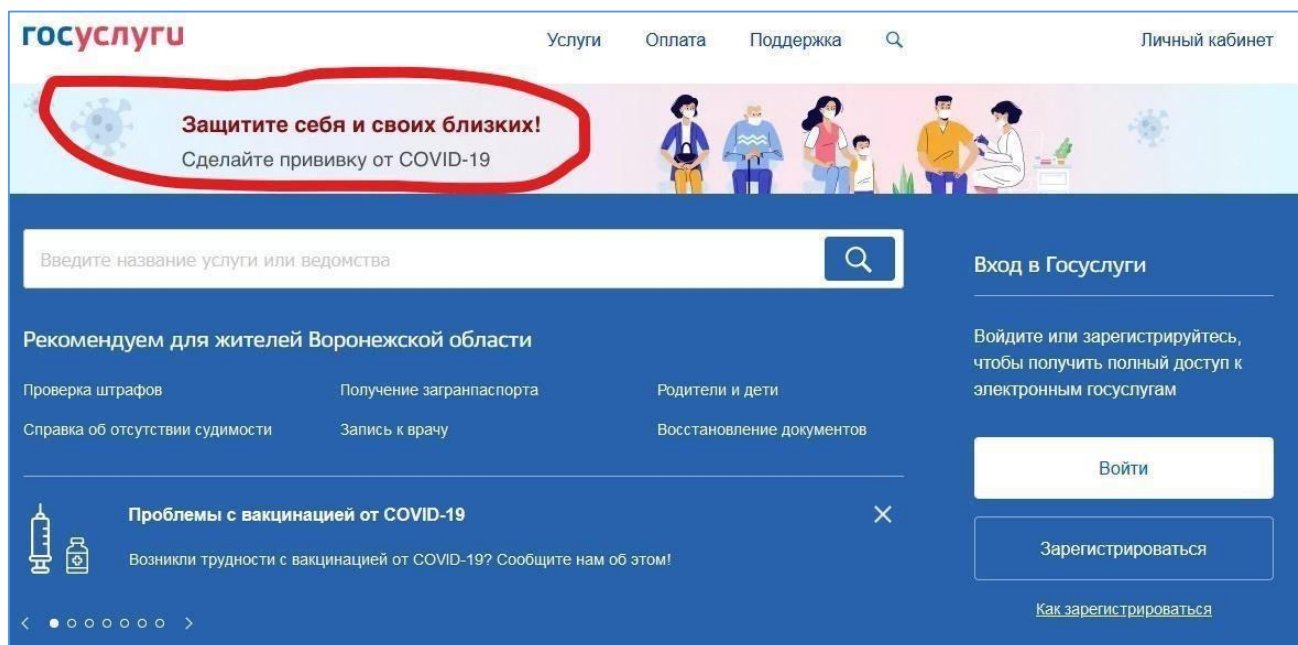
Войдите или зарегистрируйтесь,  
чтобы получить полный доступ к  
электронным госуслугам

Войти

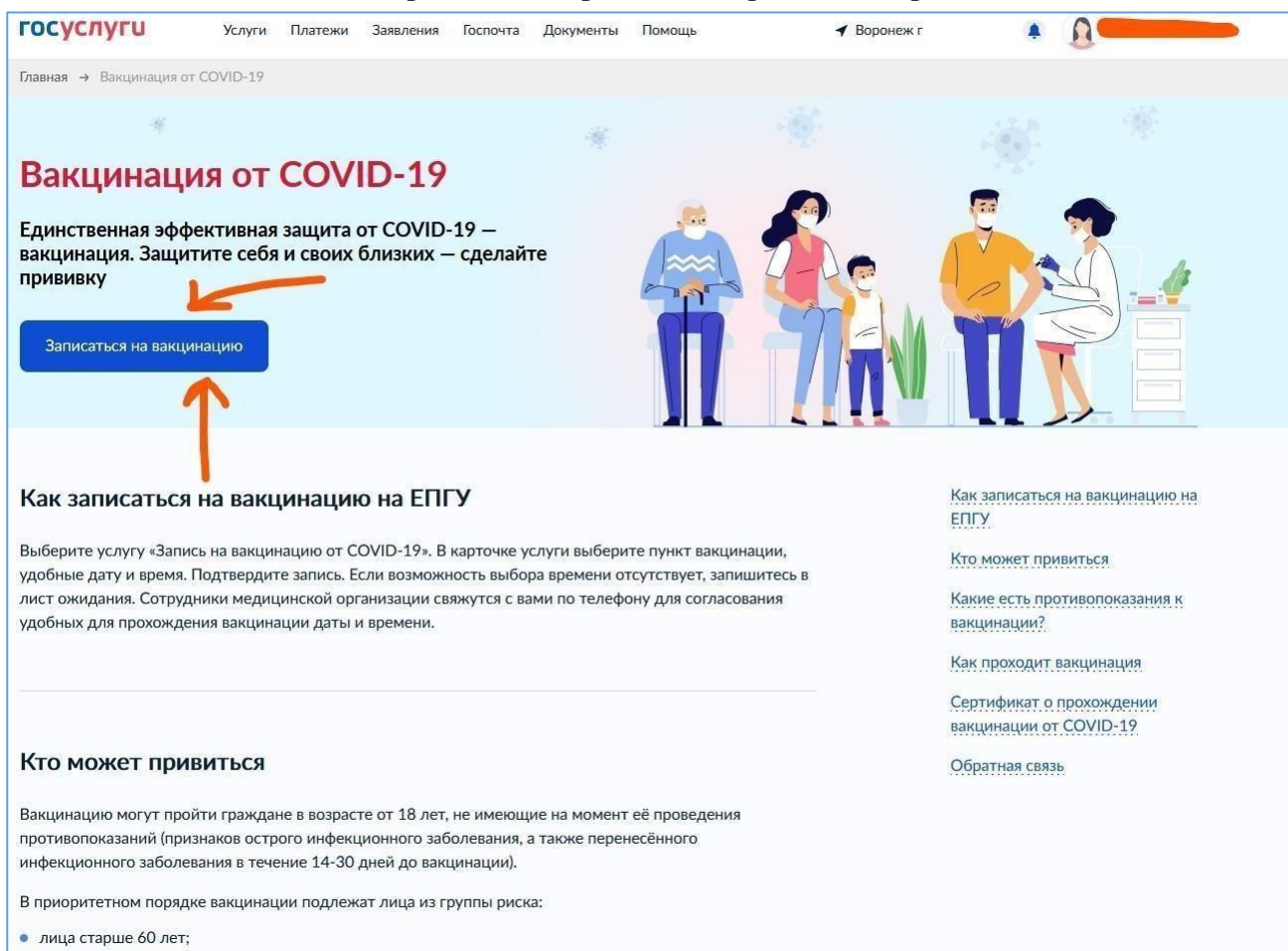
Зарегистрироваться

[Как зарегистрироваться](#)

2. После входа находим на главной странице баннер «Защитите себя и своих близких. Сделайте прививку от COVID-19».



3. Баннер ведет в раздел «Вакцинация от COVID-19». Там есть кнопка «Записаться на вакцинацию». Далее открывается страница с перечнем вопросов.



4. Заполняем каждую из строчек. Выбираем регион (Ростовская область), далее — кому необходимо записаться на приём (мне или другому человеку).

**госуслуги** Услуги Оплата Поддержка 🔍

Вакцинация против COVID-19 ПРОТИВОПОКАЗАНА при наличии:  
- острых инфекционных и неинфекционных заболеваний;  
- периода обострения хронических заболеваний;  
- ранее встречавшихся случаев тяжелых аллергических реакций;  
- беременности и периода грудного вскармливания;  
Вакцинация переболевших COVID-19 не проводится.

---

1 Пожалуйста, выберите регион, в котором требуется записаться для прохождения вакцинации

Регион для поиска информации по записи на вакцинацию  
Воронежская область

---

2 Кому необходимо записаться на прием?

Мне

Другому человеку

5. Заполняем персональную информацию: фамилию, имя, отчество, номера СНИЛС и полиса ОМС. Если эти данные уже были сохранены в профиле на портале госуслуг, то они подтянутся автоматически. При входе через личный кабинет уже доступны дата рождения, СНИЛС и телефон. Нажать кнопку «Далее».

**Персональная информация** [Изменить данные профиля ?](#)

Фамилия

Имя

Отчество  при наличии

Дата рождения

СНИЛС

Электронная почта  при наличии

Телефон  при наличии

Формат единого номера полиса ОМС

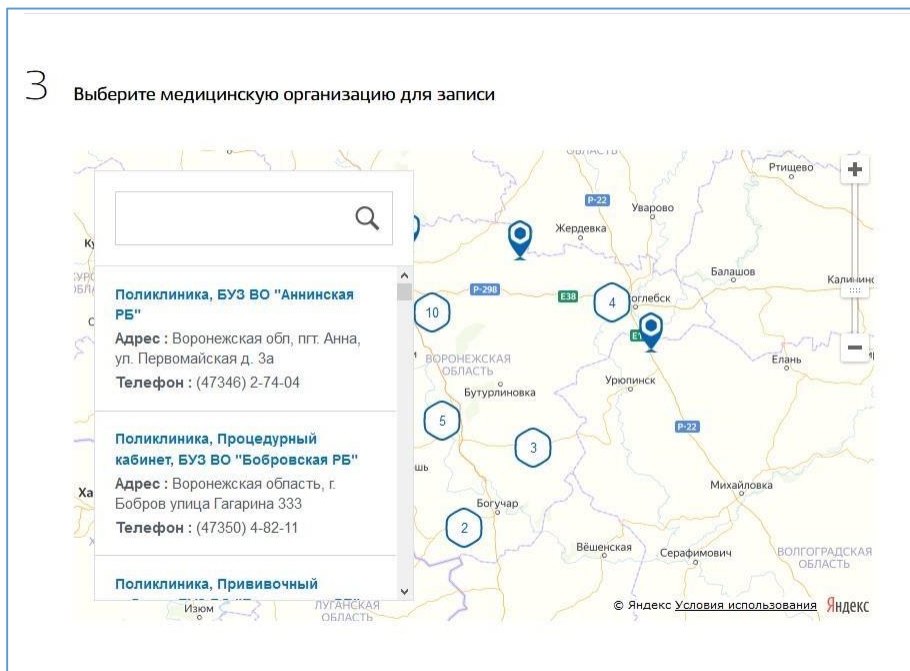
Номер полиса ОМС

Серия полиса ОМС  Серия (для полисов старого образца) ?

**Далее**

6. Следующий шаг — выбор учреждения, где работают прививочные кабинеты. Можно выбрать любое из доступных, не обязательно по месту прикрепления.

3 Выберите медицинскую организацию для записи



7. Следом открывается «Кабинет для записи», где следует определиться с удобной вам датой и временем приёма.

4 Выберите кабинет для записи

Выберите кабинет для просмотра доступных для записи дат и времени.  
Кабинет вакцинации от Covid-19 к2

---

5 Выберите удобную дату и время приема

Сегодня: 4 февраля 2021 года

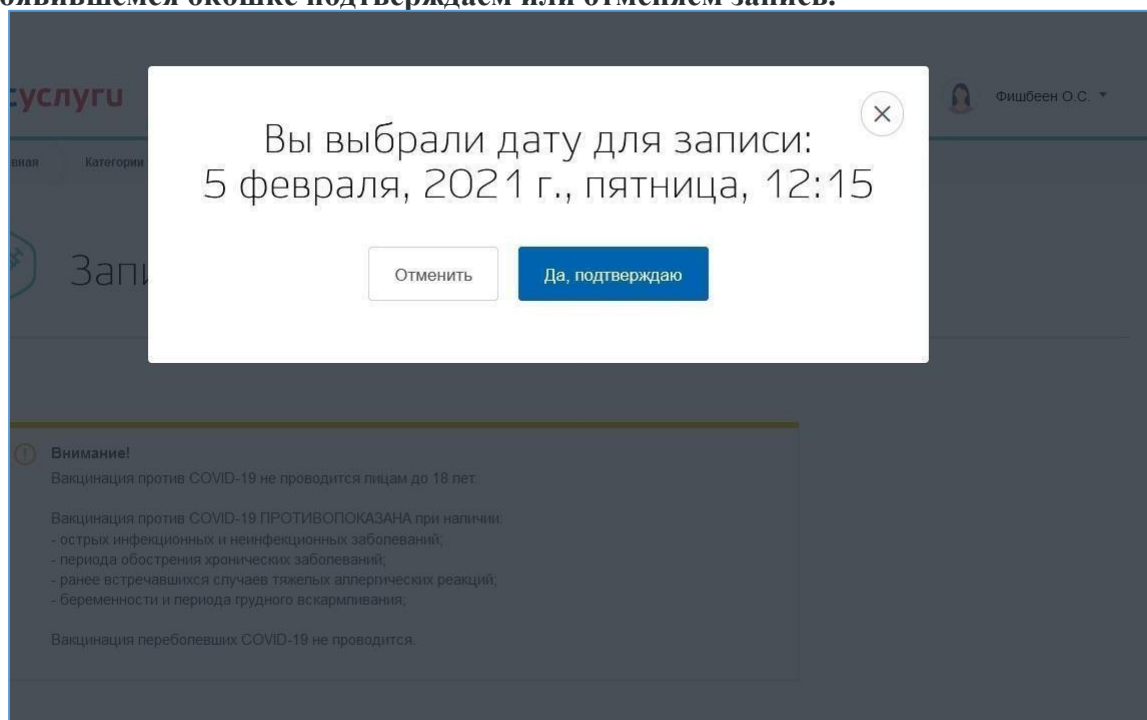
Февраль 2021						
Пн	Вт	Ср	Чт	Пт	Сб	Вс
1	2	3	4	5	6	7
8	9	10	11	12	13	14
15	16	17	18	19	20	21
22	23	24	25	26	27	28

Запись открыта с 5 февраля по 18 февраля

- 5 День, доступный для записи
- 5 День, недоступный для записи

⌚ Вы записываетесь на прием в том часовом поясе, где находится медицинская организация

8. В появившемся окошке подтверждаем или отменяем запись.



Если вы подтвердили запись, то на странице вы увидите дату, время и место, куда вам следует прийти на вакцинацию. Эта же информация дублируется письмом на электронную почту. Запись на вакцинацию можно отменить, нажав на соответствующую кнопку.

< Вернуться

## Запись на вакцинацию от COVID-19

Запись

Запись на 05.02.21,пт, 12:15 Запись подтверждена на вакцинацию от COVID-19

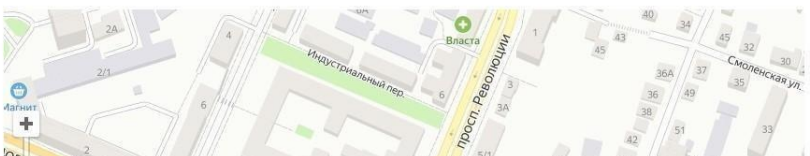
**Отменить** [Добавить в Outlook](#)

Портал государственных услуг

Вы записаны на первый этап вакцинации от COVID-19  
Кабинет вакцинации от Covid-19 к2

Адрес подразделения Воронежская область, г.Воронеж, пр-кт.Революции, д. 10

Скрыть карту



Услугу предоставляет  
Министерство здравоохранения Российской Федерации

9. Если вы отменили визит, появляется сообщение, что придется записываться повторно.

< Вернуться

## Запись на вакцинацию от COVID-19 (заявление № 1062005379)

Запись


Запись на 05.02.21,пт, 12:15 Запись отменена заявителем на вакцинацию от COVID-19

Портал государственных услуг

Вы удалили своё заявление

Адрес подразделения Воронежская область, г.Воронеж, пр-кт.Революции, д. 10

Скрыть карту



Услугу предоставляет  
Министерство здравоохранения Российской Федерации

Вакцинация проходит в два этапа. После первой прививки должно пройти 3 недели, и тогда пациента приглашают на следующий этап. Записаться на него можно также через госуслуги. При этом самому отсчитывать срок не нужно: система предлагает выбрать время через 21 день после первой прививки. Кроме того, информация о всех этапах вакцинации будет видна в личном кабинете.

После того, как вы сделали прививку, её нельзя мочить 3 дня. Также лучше не посещать сауну, баню, не пить спиртное и избегать физических нагрузок. Если место прививки покраснело, надо принять лекарства от аллергии. При повышении температуры тела – нестероидные противовоспалительные средства.

Когда пациент прошёл два этапа, он получает справку с отметками о двух прививках (дата вакцинации, название и серия вакцины, подпись врача). Этот документ подтверждает, что он прошёл вакцинацию против COVID-19. Электронная версия справки (электронный сертификат) будет доступна на портале и мобильном приложении «Госуслуг», а также в мобильном приложении «Госуслуги СТОП Коронавирус».